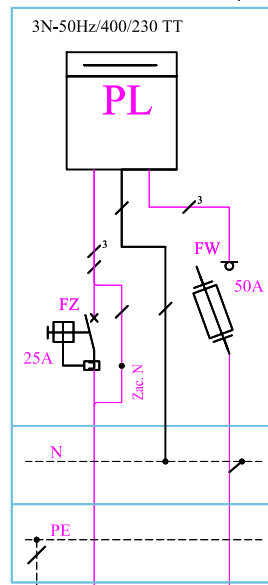


Szafka pomiarowa SP
na istn. stanowisku słupowym



Nie wchodzi w zakres niniejszego opracowania.

Zakres TAURON Dystrybucja S.A.

Zgodnie z warunkami przyłączenia do sieci elektroenergetycznej nr WP/071538/2017/007R07 z dn. 27.02.2018r

(Uziwmiennie wg normy N SEP-E-001)

zasilanie z istniejącej sieci nN

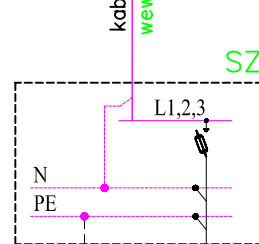
granica działki 6710

kabel typu YAKY 4x16mm²
wewnętrzna linia zasilająca

droga, tereny zielony

wygodzony teren przepompowni

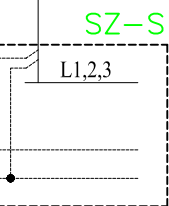
Szafka zasilająca SZ



YKYżo 5x6mm²

bednarka FeZn 30x4mm

uziom



Szafka zasilająco-sterująca przepompownią

Zakres opracowania

SAV PROJEKT
Pracownia Projektowo - Usługowa ANNA UZIEBŁO

SIEDZIBA: 41-100 SIEMIANOWICE ŚL. ul.Spokojna1/9, tel/fax: 32 2578730; 601800564					
BIURO: 40-056 KATOWICE, ul.Jordana 25, sanprojekt@autograf.pl					
INWESTOR	Miejskie Przedsiębiorstwo Wodociągów i Kanalizacji; Sp. z o.o. ul. ks F. Pędzicha 12; 42-480 Poręba				
OBIEKT	Działki nr: 6714,6736/6, 6736/5, 6715/8, 6734/2; jedn. ewid. 241601_1 Poręba; obręb 0001 Poręba				
TEMAT	SIEĆ KANALIZACJI SANITARNEJ Z PRZEPOMPOWNIĄ ŚCIEKÓW I PRZEKROCZENIEM RZECI PRZEMSZY W KM 70 + 532				
TYTUŁ RYSUNKU	SCHEMAT IDEOWY ZASILANIA				
ETAP	PROJEKT WYKONAWCZY				
ZESPÓŁ	IMIĘ i NAZWISKO	NR.UPR.	PODPIS	SKALA	NR RYS.
OPRACOWAŁ	mgr inż. Krzysztof Skur	SLK/3126/ PWOE/10		-	13
SPRAWDZIŁ	mgr inż. Piotr Czelný	552/79		MAJ 2018	